

PAKET MEHANIZAM

SA ŠPAGOM





www.deco-domus.hr

Osnovni tipovi paket mehanizma SA ŠPAGOM i opcije naručivanja

paket mehanizam SA ŠPAGOM bez letvica

paket mehanizam SA ŠPAGOM sa letvicama

paket mehanizam sa kosinom
bez letvica




A = razmak između letvica

* standardni razmak između letvica je 40 cm

Informacije koje se navode prilikom naručivanja paketa:

- | | | |
|--|--|---|
| 1.) broj narudžbe | 5.) dužina špage za potezanje OBVEZNO se mora navesti. Preporučuje se dužina špage 20 -30 cm manja od visine paketa | 7.) skica (obvezna za kosi paket) |
| 2.) ukupna širina paketa | | 8.) ukoliko je paket s letvicama navesti vrstu letvice (alu, drvena ili plexi). Ukoliko razmak između letvica (A) nije standardni, navesti broj letvica! |
| 3.) ukupna visina paketa | 6.) zidna ili stropna montaža | |
| 4.) položaj mehanizma (lijevo ili desno) | | |
- 9.) za kosi paket **OBVEZNO** navesti kut!



maksimalno opterećenje paketa je 4,0 kg

maksimalna širina paketa je 260 cm
minimalna širina paketa je 30 cm

maksimalna visina paketa je 300 cm

Dodatne opcije kod naručivanja paketa SA ŠPAGOM:

- * mogućnost izrade paketa s dva ili više mehanizama AL2403/350 na jednoj vodilici AL260/350
- * izrada paketa s željenim brojem špula AL2402/350
- * odabir vrste letvica (PLEXI, ALUMINIJSKE ili DRVENE). Letvice dolaze u standardnom pakiranju samo u paketu s letvicama !
- * izrada špula AL2404/350 s špagom dužom od 3 met.
- * izrada mehanizma AL2403/350 s špagom za potezanje dužom od standardnih dimenzija
- * mogućnost odabira željene vrste utega za zavjesu, USKI ili ŠIROKI (standardno pakiranje sadrži ŠIROKI uteg)
- * mogućnost odabira dužeg nosača "CLICK" AL2621/350 (standardno pakiranje sadrži nosač s polugicom AL3420)

ODABIR BILO KOJE OD DODATNIH OPCIJA UTJEČE NA KONAČNU CIJENU PAKETA !!

Opis paket mehanizma SA ŠPAGOM

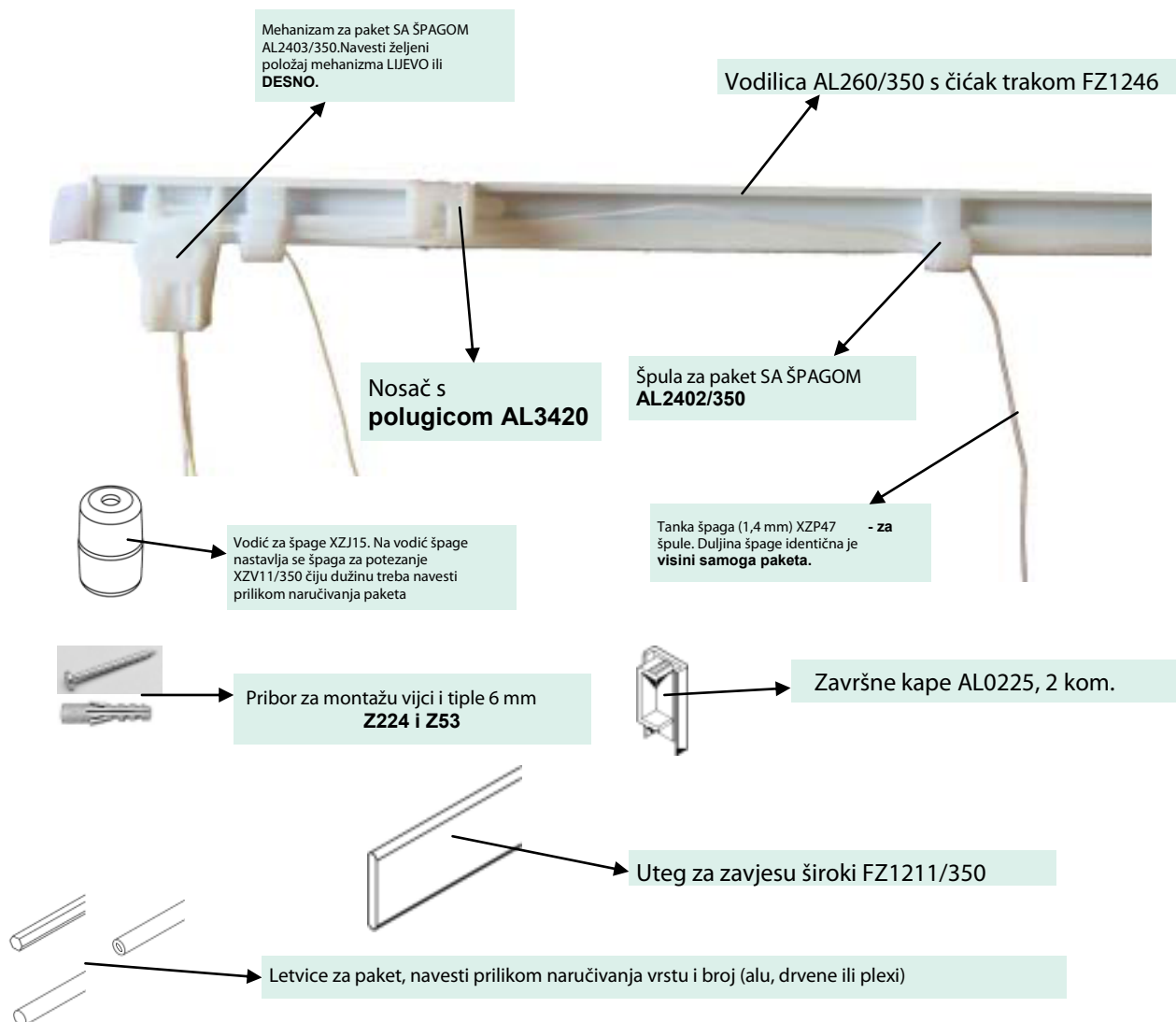
Standardni paket SA ŠPAGOM bez letvica sadrži sljedeće dijelove:

1. Vodilicu AL260/350 u naručenoj širini paketa
2. Čičak traku FZ1246 iste dimenzije kao i vodilica AL 260/350, širina paketa
3. Mehanizam AL2403/350 s špagom za potezanje. Molimo Vas da prilikom naručivanja **OBVEZNO** naglasite željenu dužinu špage za potezanje
4. Osigurač za osovinu
5. Špule AL2402/350 čiji broj ovisi o samoj širini paketa. Uz špule dolazi već provučena špaga 1,4 mm (XZP47) u visini paketa
6. Vodič špage - "kruškica" XZJ15
7. Uteg široki FZ1211/350 u širini cca 1 cm kraćoj od same širine paketa
8. Nosač s polugicom AL3420. Broj nosača u standardnom pakiranju ovisi o samoj širini paketa.
9. Završne kape AL0225, 2 kom.
10. Pribor za montažu, vijci i tiple 6 mm Z224 i Z53 (ovisno o broju nosača)

Standardni paket SA ŠPAGOM i letvicama sadrži sljedeće dijelove:

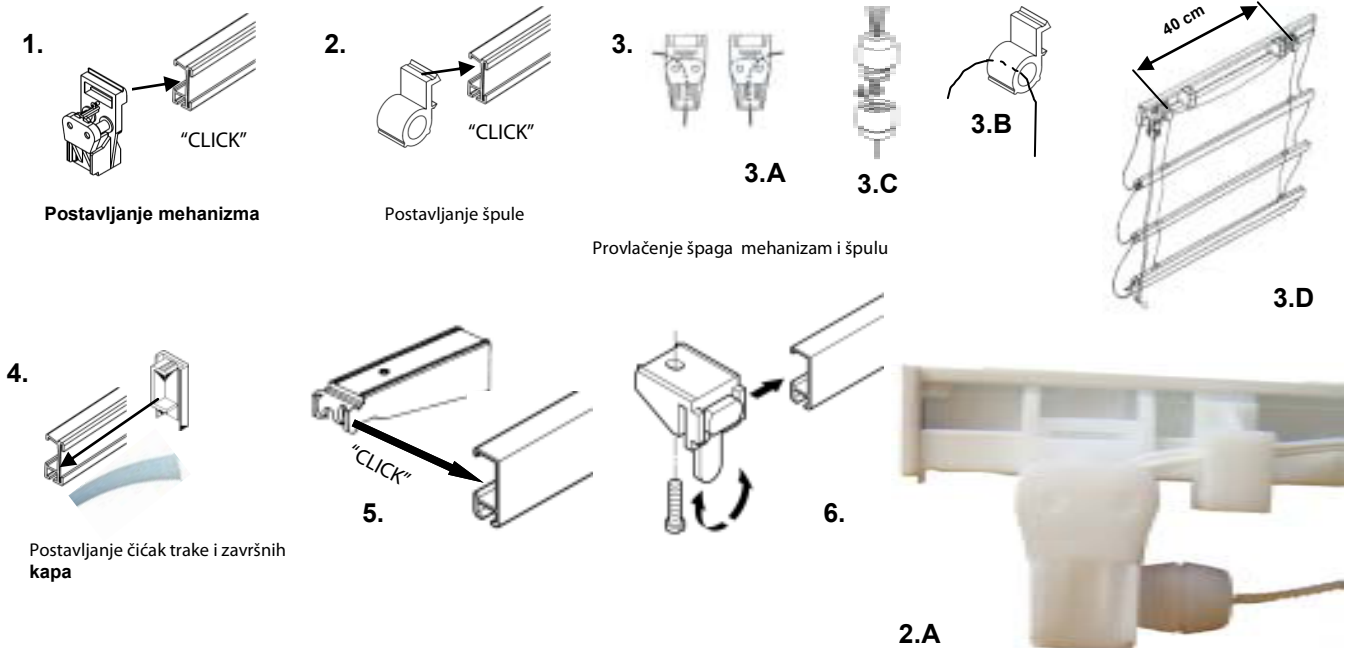
* sve dijelove kao i paket SA ŠPAGOM bez letvica + letvice za zavjesu. Prilikom naručivanja **OBVEZNO** naglasiti vrstu (alu, plexi ili drvene) i broj komada ukoliko nije jednak standardnom pakiranju (na svakih 40 cm visine jedna letvica) . **Odabir vrste letvice ne utječe na cijenu paketa!** Ukoliko se naručuju dodatne letvice iste se obračunavaju prema cjeniku za komponente (stranica PZ 03.04)

Standardni paket SA ŠPAGOM (sa ili bez letvica)



Sastavljanje i montaža paket mehanizma SA ŠPAGOM

Sastavljanje paketa SA ŠPAGOM:



Sastavljanje paket mehanizma SA ŠPAGOM:

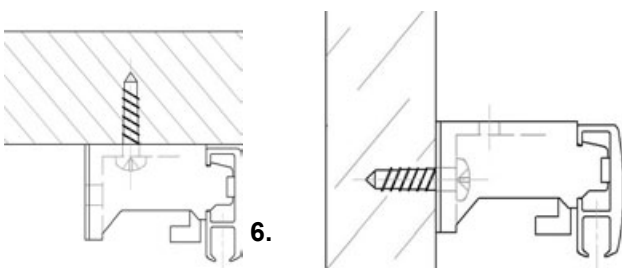
Postaviti mehanizam SA ŠPAGOM (AL2403/350) na vodilicu AL260 (AL260/350) tako da gornjim dijelom mehanizma (slika 1.) lagano pritisnemo na unutarnji kanal vodilice prilikom čega se čuje lagani "CLICK". Nakon postavljanja mehanizma postaviti špule za p s špagom (AL2402/350) na isti način kao i mehanizam SA ŠPAGOM (slika 2.). Špule se raspoređuju na razmaku 40 cm (slika 3.D) jedna od druge. Moguće je raspored špula prilagoditi i proizvodno, ovisno o šivanju same zavjese.

Uvijek se postavlja točno uz mehanizam (slika 2.A). Nakon montaže špula i mehanizma potrebno je provući špage tako da se prvo provlači tanka špage (XZP47) kroz špule i mehanizam (slika 3.B i 3.A). Nakon provlačenja tanke špage kroz sve špule i mehanizma provlačimo sve špage kroz gornju polovicu krušnice i vežemo ih skupa u čvor, a kroz donju polovicu provlačimo špagu za poteza XZV11/350 i također je potrebno napraviti manji čvor kako bi se spriječilo ispadanje (slika 3.C).

ugradnja špage kako bi se izbjegle pogreške. Kada smo postavili mehanizam, špule i špage potrebno je još samo staviti završne k (AL0225) s obje strane vodilice (slika 4.). Postavljanje nosača s polugicom (AL3420) prikazano je na slici 5. Veliki nosač (AL postavlja se tako što se prisloni na unutarnji otvor vodilice i lagano stisne gdje se također čuje lagani "CLICK" (slika 8.). (AL2627/350) i letvice (ukoliko su naručene) postavljaju se nakon šivanja zavjese u predviđeni prostor na samoj zavjesi.

letvice pažljivo uvlačiti u zavjesu jer je mogu oštetiti! Preporuča se konzultacija sa šivaonom!

aket
m
nje
ape
2621/350)
Uteg
Opres: uteg i



Postavljanje nosača i montaža na strop ili zid



7.

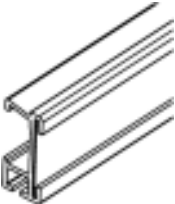
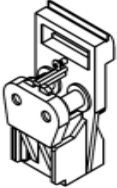
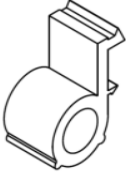
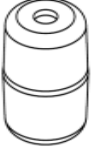
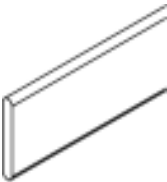


Montaža paket mehanizma SA ŠPAGOM:

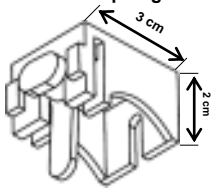
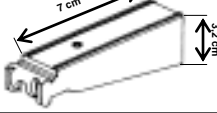








Montaža paket mehanizma SA ŠPAGOM moguća je na zid i strop, na način kako je prikazano na slici 6. i 7. Kod montaže paketa **bitno je paziti da se točno odmjeri položaj nosača** kako bi se izbjeglo preklapanje s mehanizmom ili špulama. Nosači se učvršćuju odvojeni od ostatka paketa koji se postavlja na iste nakon ugradnje na predviđeno mjesto.

Obje vrste nosača predviđene su za montažu na zid ili strop.

Preporuča se postavljanje zavjese ili dekora nakon montaže paket mehanizma kako bi se izbjegla eventualna oštećenja platna!

Komponente za paket mehanizam sa špagom

Opis artikla	Šifra artikla	Jed.mj.
Vodilica AL260 s čičkom	AL260/350	met.
		
Napomena: Vodilica dolazi s čičak trakom samo u I paketu. Max. dužina vodilice je 7 met..		
Mehanizam za paket s špagom	AL2403/350	kom.
		
Napomena: Mehanizam dolazi s špagom za potezanje samo u kompletnome paketu		
Špula za paket s špagom	AL2402/350	kom.
		
Vodič špage - "Kruškica"	XZJ15	kom.
		
Vodič špage sastavni je dio paketa!!		
Uteg za zavjesu	AL2627/350	met.
		
uski uteg 20 mm x 2 mm, max. dužina 7 met.		
FZ1211/350 met.		
široki uteg 32 mm x 2 mm, max. dužina 7 met.		
Završna kapa za AL260	AL0225	kom.
		
Ručkica za potezanje špage	XIZJ621/359	kom.
		

Opis artikla	Šifra artikla	Jed.mj.
Mali nosač s polugicom	AL3420	kom.
		
Veliki nosač "CLICK"	AL2621/350	kom.
		
Čičak traka za AL260	FZ1246	met.
		
Špaga za špulu - tanka 1,4 mm	XZP47	met.
		
Napomena: dolazi kao sastavni dio paketa. Prilikom naručivanja OBVEZNO naglasiti željenu dužinu		
Špaga za potezanje - deblja	XZV11/350	met.
		
Napomena: dolazi kao sastavni dio paketa. Prilikom naručivanja OBVEZNO naglasiti željenu dužinu		
Torbica za špagu	RZ1531	kom.
		
Vijak i tipla 6 mm	Z224	kom.
		
vijak 6 mm		
Z53 kom.		
tipla 6 mm		
Letvice za paket		
 plexi letvica	1A117	met.
dimenzija letvice: Ø 8 mm		
 alum. letvica	RZ1576/365	met.
dimenzija letvice: Ø 8 mm		
 drvena letvica	I10000/301	met.
dimenzija letvice: Ø 10 mm		

Molimo vas da prilikom naručivanja komponentni **OBVEZNO** navedete šifru artikla kako bi se izbjegle eventualne pogreške!

Napomena: * sve navedene cijene izražene su bez PDV – a
* u slučaju promjene tečaja EUR-a većem od 5 % zadržavamo pravo promjene cijena